





M25 - DIE LEISTUNGSFÄHIGE

FACTS

Typ: kleiner Durchlaufmischer M25
Einsatz: Verarbeitung von Fertigmörtel und -putz
Innovation: homogenes Anmischen

FEATURES

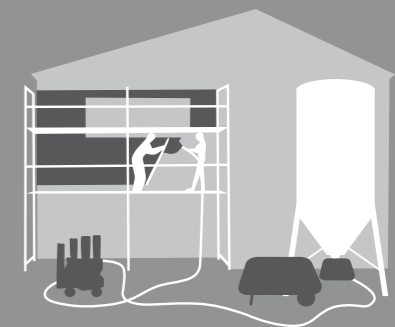
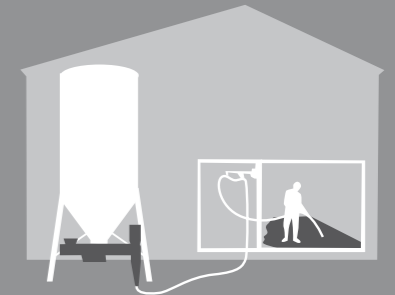
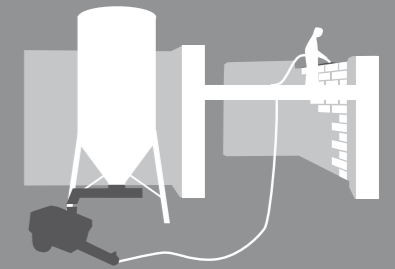
- kontinuierlich arbeitender Durchlaufmischer mit gleichbleibender Konsistenz
- homogenes Anmischen von verschiedenen Materialien wie Fertigputz, Maurermörtel, Kratzputz
- schneller Einsatz
- ideal für Kleinbaustellen und Renovierungsarbeiten
- mehrfach erprobte qualitative Komponenten



Durchlaufmesser
(serienmäßig)



Einblashaube
für Beschickung mit
Förderanlage (MD/
MB)



TECHNIK

Mischleistung*	ca. 25 l/min.
Getriebemotor	3 kW
Mind. Wasserdruck	2 bar
Betriebsspannung	400 V 50 Hz

MASSE + GEWICHTE

Länge	1800 mm
Breite	600 mm
Höhe Behälter	970 mm
Gewicht	90 kg

AUSRÜSTUNG

Materialbehälter	mit Sackaufreißer
Rohrgestell	mit 2 Rädern
Wasserarmatur mit	
Durchflussmesser	100 – 1000 l/h
Dosier-, Mischwelle	
Wende-Ein-Ausschalter	

* Durchschnittswert, der je nach Materialbeschaffenheit und -konsistenz variieren kann