





M5 EVOLUTION - DIE STARKE

FACTS

Typ: Verputzmaschine M5 Evolution

Einsatz: alle Innen- und Außenputze

Innovation: optimaler Zugang zu Komponenten

FEATURES

- Verputzmaschine mit Turbomix
- extrem leichter Zugang zu allen Servicekomponenten
- Luftanschluss vorne
- Tragegriffe mit zusätzlicher Verstärkung für Beweglichkeit an der Baustelle
- einfacher Wechsel von D- und R-Schneckenpumpen ohne Austauschen des Pumpenendstücks
- Ringe für Kranösen
- Werkzeugkasten
- Abschaltautomatik für Kompressor und Wasserpumpe
- Schutzabdeckung für Kompressor
- deutlich geringeres Gewicht für mehr Beweglichkeit am Bau
- Neuer Kippschalter für Sicherheitsabschaltung



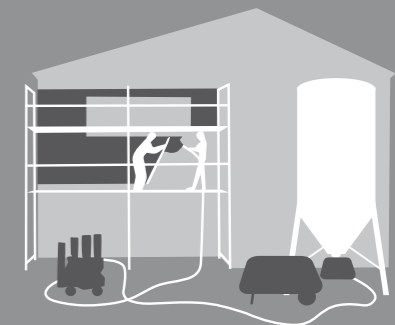
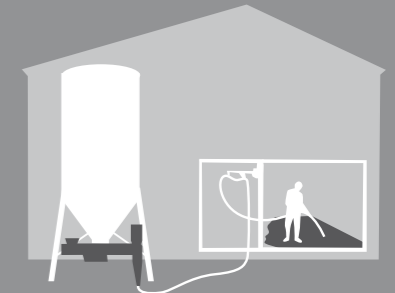
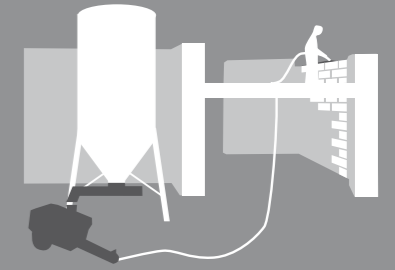
Abnehmbare Wasserarmatur für vereinfachten Zugang



Kompressor mit Diebstahlsicherung



Einblashaube



TECHNIK

Förderleistung*	ca. 5-30 l/min
Standard	ca. 25 l/min
Max. Förderweite*	ca. 30 m
Pumpenmotor	5,5 kW 400 V
Zellenradmotor	0,55 kW 400 V
Kompressorleistung	220 l/min
Mind. Wasserdruck	3 bar
Betriebsspannung	400 V 50 Hz

MASSE + GEWICHTE

Länge	1050 mm
Breite	720 mm
Höhe	1530 mm
Einwurfhöhe	940 mm
Gesamtgewicht	257 kg

AUSRÜSTUNG

Pumpensatz	„Millenium“
Spritzgerät	
Mörtelschlauch	15 m
Luftschlauch	15 m
Mischrohr	für D-R-Pumpen
Schaltschrank	42 V
Reinigungswerkzeug	
Klebepistole	(optional)

* Durchschnittswert, der je nach Materialbeschaffenheit und -konsistenz variieren kann