





MIXY - DIE RATIONELLE

FACTS

Typ: Verputzmaschine Mixy

Einsatz: Sanierungsbereiche, Klein- und Großbaustellen

Innovation: Einphasenbetrieb 2,2 – 3,0 kW

FEATURES

- Einsatz im Innen- und Außenbereich
- Verarbeitung von Kleber, Dämmputz, Fließestrich, Innen- und Außenputz
- Geringes Gewicht, leichte Montage und Zerlegbarkeit
- hochwertige Komponenten
- wahlweise Einphasenbetrieb 230 V – 2,2 kW mit Kondensator oder 230 V – 3,0 kW mit Frequenzumrichter
- Frequenzumrichter für mehr Leistung bei Einphasenbetrieb
- Rahmen mit 4 Rädern für mehr Beweglichkeit am Bau



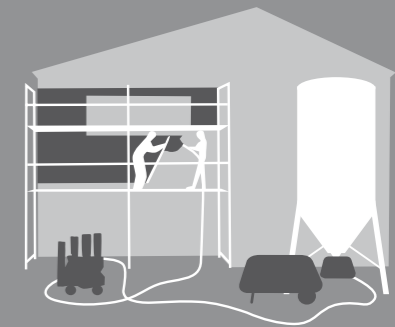
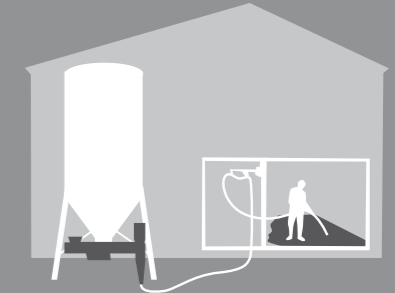
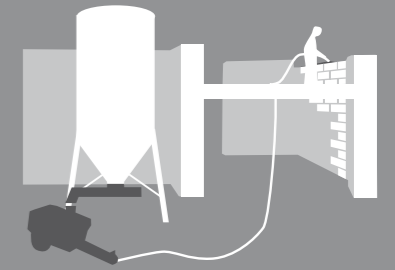
Druckerhöhungspumpe (serienmäßig)



Schutzabdeckung



Wasserarmatur leicht zugänglich



TECHNIK

Förderleistung*	ca. 16 l/min
Max. Förderweite*	ca. 10 m
Getriebemotor Mixy	230V 2,2kW 50Hz
Getriebemotor Mixy FU	230V 3,0kW 50Hz
Kompressorleistung	180 l/min
Förderdruck	ca. 15 bar
Mind. Wasserdruck	3 bar
Elektrische Steuerung	24 V

MASSE + GEWICHTE

Länge	1640 mm
Breite	600 mm
Max. Höhe	1190 mm
Einwurfhöhe	1010 mm
Gesamtgewicht	202 kg

AUSRÜSTUNG

Pumpensatz:	D4-ECO
Mörtelschlauch	DN 25, 10 m, 40 bar
Luftschlauch 1/2"	10 m
Spritzgerät	DN 25
Werkzeugsatz	

* Durchschnittswert, der je nach Materialbeschaffenheit und -konsistenz variieren kann.