





## M2 - DIE VIELSEITIGE

### FACTS

**Typ:** Verputzmaschine M2

**Einsatz:** alle Innen- und Außenputze

**Innovation:** neue Verfahren für Mörtel- und Putzarbeiten

### FEATURES

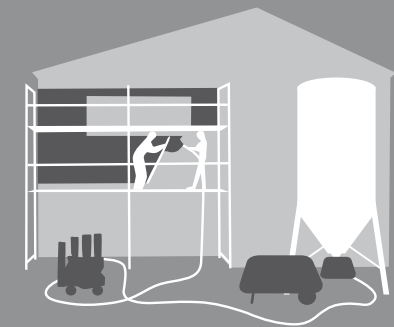
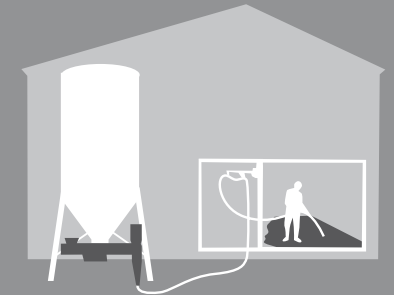
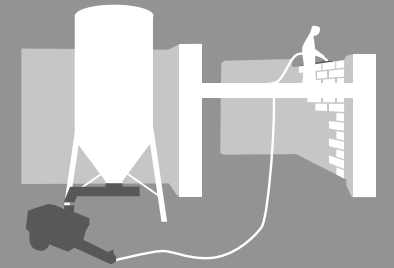
- neues Mischkammerkonzept mit hocheffizientem Sicherheitssystem
- flexibles System schützt Einbaukomponenten und Maschinenteile vor Verschmutzung
- Kompatibilität der wesentlichen Verschleiß- und Zubehörteile mit allen anderen Maschinen
- leicht, robust und zuverlässig
- schnell zerlegbar
- sämtliche maschinengängige Materialien werden optimal durchgemischt
- Beschickung der Maschine wahlweise mit Sackware oder automatischer Förderanlage MD oder MB



M2 mit Einblashaube für Beschickung mit Förderanlage MD/MB



Tragegriffe



#### TECHNIK

Förderleistung*	5 – 30 l/min
Standard	25 l/min
Max. Förderweite*	30 m
Pumpenmotor	5,5 kW 400V 50 Hz
Förderschnecke	1,1kW 400V 50 Hz
Kompressorleistung	220 l/min
Mind. Wasserdruck	3 bar
Betriebsspannung	400 V 50 Hz

#### MASSE + GEWICHTE

Länge	1850 mm
Breite	630 mm
Höhe	1550 mm
Einwurfhöhe	1080 mm
Gesamtgewicht	240 kg

#### AUSRÜSTUNG

Pumpensatz	„Millenium“
Spritzgerät	DN25
Mörtelschlauch	DN25, 15 m
Luftschlauch	15 m

\* Durchschnittswert, der je nach Materialbeschaffenheit und -konsistenz variieren kann